






PLATAFORMAS TELESCÓPICAS TODO TERRENO




 Trabajos de construcción

 Construcciones medianas

 Paisajismo

 Mantenimiento y restauración

 Encuentros deportivos
y otros eventos



PLATAFORMAS TELESCÓPICAS



DIÉSEL TODO TERRENO



	HT16		HT23		HT28		HT43
	RTJ O	RTJ PRO	RTJ O	RTJ PRO	RTJ O	RTJ PRO	RTJ PRO
Altura de trabajo	16.1 m		22.5 m		27.9 m		42.2 m
Altura plataforma	14.1 m		20.5 m		25.9 m		40.2 m
Alcance maximo	13 m		18.3 m		23.85 m		20.2 m
Capacidad maxima	250 Kg		230 Kg		230 Kg		230 - 450 Kg
Largo	9.16 m		10.4 m		13.05 m		14.8 m
Ancho	2.29 m		2.47 m		2.48 m		2.5 m
Altura replegada	2.47 m		2.7 m		2.85 m		3.05 m
Pendiente maxima	45%		40%		45%		40%
Motor	36.5 Kw - 49.6 hp		36.5 Kw - 49.6 hp		49.2 Kw - 66.8 hp		62.5 Kw - 85 hp
Peso total	7,907 Kg	7,930 Kg	13,320 Kg	13,400 Kg	17,900 Kg	18,100 Kg	21,400 Kg
Giro 360° continuo	✓	✓	✓	✓	✓	✓	✓
Eje oscilante	✓	✓	✓	✓	✓	✓	✓
4 ruedas directrices	-	✓	-	✓	-	✓	✓



Central de cotizaciones

☎ (511) 348-1500

📞 989 267 517

✉ rdcotizaciones@riveradiesel.com.pe

Sede Lima

Call 2, Mz. C, Lt.6
Urb. Industrial La Merced
Ate -Lima

Sede Piura

Av. Progreso N° 1764
Campo Polo Castilla
Piura

Sede Chiclayo

Mz 1 Lt. 1 Alt. del Km. 774
Panamericana Norte
Chosica Norte - La Victoria

Sede Arequipa

Av. Aviación Km. 6 Lt. 11
Cerro Colorado

Sede Iquitos



Soluciones que Construyen Confianza



www.riveradiesel.com.pe