




PLATAFORMAS DE TIJERAS




- TIJERAS ELÉCTRICAS
- TIJERAS ELÉCTRICAS TODO TERRENO
- TIJERAS DIÉSEL TODO TERRENO

 Trabajos de construcción

 Mantenimiento y restauración

 Logística / Distribución / Industria

 Encuentros deportivos y otros eventos

 Construcciones medianas



PLATAFORMAS DE TIJERAS

Haulotte
GROUP



ELÉCTRICAS



	MODELOS COMPACTOS			MODELOS ANCHOS			
	Optimum 8	Compact 3	Compact 10N*	Compact 8W	Compact 10	Compact 12	Compact 14*
Altura de trabajo	7.77 m	8.2 m	10 m	8.27 m	10.15 m	11.98 m	13.85 m
Altura plataforma	5.77 m	6.2 m	8 m	6.27 m	8.15 m	9.98 m	11.85 m
Capacidad maxima	230 Kg	350 Kg	230 Kg	450 Kg	450 Kg	300 Kg	350 Kg
Dimensiones de la plataforma extendida	2.59 x 0.74 m	3.23 x 0.81 m		3.23 x 1.2 m			
Altura con barandilla replegadas	1.98 m	2 m	2.18 m	2.14 m	2.26 m	2.39 m	2.5 m
Ancho	0.79 m	0.81 m		1.2 m			
Largo transporte	1.9 m		2.49 m	2.49 m			
Pendiente maxima	25%		23%	23%			
Energia	24 V - 225 Ah		24 V - 225 Ah	24 V - 340 Ah			
Peso total	1,520 Kg	1,655 Kg	2,190 Kg	2,030 Kg	2,330 Kg	2,470 Kg	3,175 Kg

* Solo para uso en interior

ELÉCTRICAS TODO TERRENO



	HS15 E		HS18 E		COMPACT10 DX		COMPACT12 DX	
	HS15 E	HS15 E PRO	HS18 E	HS18 E PRO	COMPACT10 DX	COMPACT12 DX	COMPACT10 DX	COMPACT12 DX
Altura de trabajo	15 m		18 m		10.28 m		12.06 m	
Altura plataforma	13 m		16 m		8.28 m		10.06 m	
Capacidad maxima	750 Kg		750 kg		565 Kg		450 Kg	
Dimensiones de la plataforma extendida	4.8 x 1.89 m	5.8 x 1.89 m	4.8 x 1.89 m	5.8 x 1.89 m	3.7 x 1.45 m		3.7 x 1.45 m	
Altura con barandilla replegadas	3.05 m		3.15 m		2.44 m		2.56 m	
Ancho	2.3 m		2.3 m		1.78 m		1.78 m	
Largo transporte	4.4 m		4.4 m		3.18 m		3.18 m	
Pendiente maxima	45%		40%		40%		40%	
Motor	8 x 6 V - 435 Ah		8 x 6 V - 435 Ah		18.5 kW - 24.8 hp		18.5 kW - 24.8 hp	
Peso total	7,480 Kg		8,010 Kg		3,350 Kg		3,965 Kg	
Eje oscilante	-	✓	-	✓	-		-	



Central de cotizaciones

☎ (511) 348-1500

☎ 989 267 517

✉ rdcotizaciones@riveradiesel.com.pe

Sede Lima

Calle 2, Mz. C, Lt.6
Urb. Industrial La Merced
Ate - Lima

Sede Piura

Av. Progreso N° 1764
Campo Polo Castilla
Piura

Sede Chiclayo

Mz 1 Lt. 1 Alt. del Km. 774
Panamericana Norte
Chosica Norte - La Victoria

Sede Arequipa

Av. Aviación Km. 6 Lt. 11
Cerro Colorado

Sede Iquitos

RD RIVERA DIESEL

Soluciones que Construyen Confianza



www.riveradiesel.com.pe